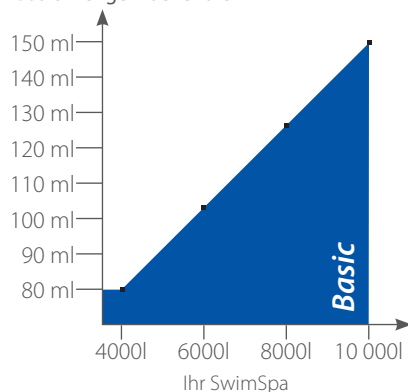


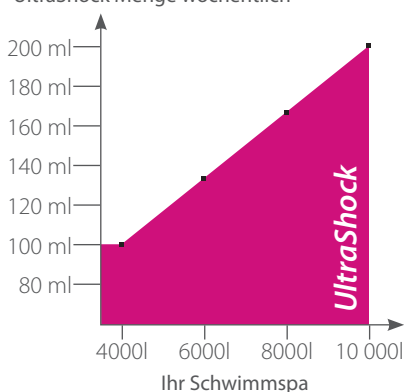
Dosiermengen

Je nach Fassungsvermögen variieren die Dosiermengen. Passen Sie die Dosiermenge an Ihren Schwimmspa an.

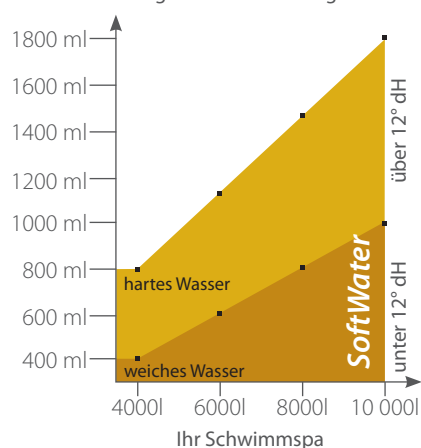
Basic Menge wöchentlich



UltraShock Menge wöchentlich



SoftWater Menge bei Neubefüllung



Benötigte Produkte:

- **Desinfektion und Wasserreinigung:** SpaBalancer Basic und UltraShock
- **Wasserhärte und pH-Wert:** SoftWater, pH-Minus und pH-Teststreifen oder elektr. pH-Messer
- **Filterreinigung:** FilterClean Classic/Natural und Filterbrause

Wir empfehlen unser
SpaBalancer Starterset

Anleitung

Neubefüllung

TAG 1

1. Füllen Sie den Pool mit Wasser
2. Geben Sie SoftWater und UltraShock hinzu

Es sollten in den ersten beiden Wochen immer 0,3 mg/l UltraShock im Wasser sein. Gemessen am Tag nach der Zugabe.

3. pH-Wert kontrollieren, falls über 8 → regulieren auf 6,8 - 7,8

TAG 2

1. Wenn das Wasser klar und geruchslos ist, können Sie ab jetzt baden
2. Geben Sie abends Basic hinzu
3. pH-Wert kontrollieren, falls über 8 → regulieren auf 6,8 - 7,8

TAG 3-6

1. pH-Wert kontrollieren, falls über 8 → regulieren auf 6,8 - 7,8
2. nach dem Baden UltraShock ins Wasser geben, 5ml pro Person, mindestens jedoch 10ml pro Bad

TAG 7

1. pH-Wert kontrollieren und Filter reinigen

Regulärbetrieb

Monat 1-5

1. Einmal pro Woche:
 - pH-Wert kontrollieren
 - Filter reinigen
 - Basic und UltraShock hinzugeben

HINWEIS: Zwischen der Zugabe von UltraShock und Basic sollten immer mindestens 3 Stunden liegen.

2. Nach jedem Bad UltraShock ins Wasser geben, 5ml pro Person, mindestens jedoch 10ml pro Bad
3. SoftWater monatlich dosieren: 50ml/1000l und anteilig wenn Sie Wasser nachfüllen

Alle 6 Monate, spätestens alle 12 Monate

1. Grundreinigung mit SystemFlush durchführen
2. Wasser wechseln → Neubefüllung

Zusammenfassung

Desinfektion

Basic kapselt Bakterien und Schmutz ein. Über die Filter holen Sie die Verkapselungen aus dem Pool raus. UltraShock wirkt speziell gegen Biofilme und tötet Bakterien, Viren und Pilze ab.

WICHTIG: In den ersten 2 Wochen sollten immer mindestens 0,3 mg/l UltraShock im Wasser sein. Gemessen am Tag nach der Zugabe. Sollte Ihr Wasser eintrüben muss die UltraShock Dosierung wieder erhöht werden, sodass 0,3 mg/l UltraShock im Wasser vorhanden ist. Diesen Vorgang wiederholen bis das Wasser bei der regulären wöchentlichen Zugabe von UltraShock kristallklar und geruchsneutral bleibt.

Kalk

Je härter das Wasser ist, umso mehr Kalk enthält es. Fällt Kalk aus, legt es sich an die Schale und in die Rohre. Dann ist es eine Grundlage für Biofilme und macht die Wasserreinigung schwieriger. Der pH-Wert sollte immer zwischen 6,5 und 7,8 sein. Bei pH-Werten über 8,0 kann es zu Kalkausfällen kommen. Prüfen Sie bei einer Neubefüllung 1-2 mal täglich den pH-Wert, im Regulärbetrieb einmal die Woche.

Wie regel ich den pH-Wert?

Messen Sie zuerst den pH-Wert. Dann geben Sie ca. einen Esslöffel pH-Minus ins Wasser. Lassen Sie dabei die Pumpen für ca. 5 Minuten laufen. Messen Sie 2 Stunden später wieder den pH-Wert. Aus der Differenz zur ersten Messung können Sie abschätzen, wie viel pH-Senker Sie noch ins Wasser geben müssen.

BITTE BEACHTEN: In den ersten Tagen kann der pH-Wert schnell sehr hoch ansteigen. In diesem Fall kann es nötig sein, den pH-Wert 2x pro Tag zu justieren.

Filterreinigung

In den Filtern sammeln sich Schwebstoffe und das Gel, das SpaBalancer Basic durch Einkapselung bildet. Ohne Reinigung setzen sich die Filter zu und machen die Wasserreinigung schwieriger. Die Filter sollten mit Filterbrause und Filterreiniger gesäubert werden, z.B. FilterClean Natural. Bei einer Neubefüllung sollten Sie die Filter 1-2 mal wöchentlich reinigen. Im Regulärbetrieb reicht eine Reinigung alle 1-2 Wochen.